

# Miniatur-Beschleunigungsaufnehmer Miniature Accelerometers

**1.6.3**  
Sensoren  
Sensors

**NEU  
NEW**

**KS96B10**  
**KS96B100**  
**KS97B10**  
**KS97B100**

## Eigenschaften

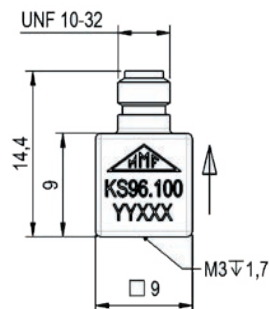
- IEPE-Präzisionsaufnehmer mit Scherkeramik
- Besonders geeignet für Modal- und Strukturanalyse
- Einfache Befestigung durch Quaderform und M3-Gewinde
- Varianten mit vertikalem und horizontalem Ausgang
- TEDS

## Properties

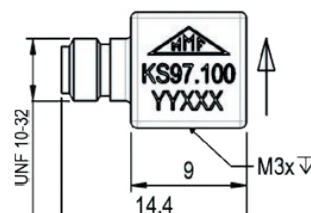
- IEPE precision accelerometers with shear ceramics
- Well suited for modal and structural analysis
- Easy mounting by cubic case with M3 thread
- Versions with vertical and horizontal outputs
- TEDS



KS96B10/100

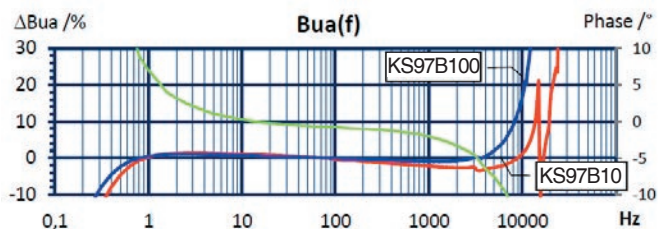
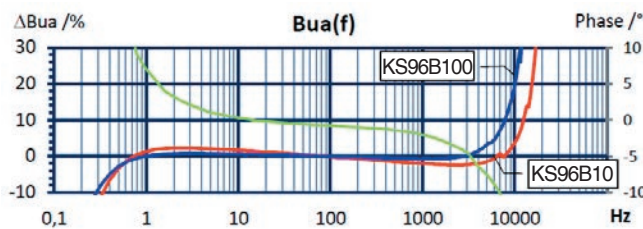


KS97B10/100

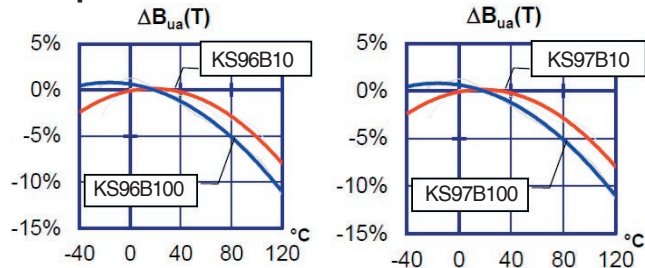


		KS96B10	KS96B100	KS97B10	KS97B100		
Ausgang • Output		IEPE	IEPE	IEPE	IEPE		
Piezosystem • Piezo design		Scherprinzip • Shear design					
Spannungsübertragungsfaktor • Voltage sensitivity	$B_{ua}$	10 ± 20 %	100 ± 20 %	10 ± 20 %	100 ± 20 %	mV/g	
Messbereich • Range	$a_{+} / a_{-}$	± 500	± 60	± 500	± 60	g	
Bruchbeschleunigung • Destruction limit	$a_{max}$	8000	8000	8000	8000	g	
Linearer Frequenzbereich • Linear frequency range	$f_{3dB}$	0,2-18k	0,15-13k	0,2-18k	0,15-13k	Hz	
	$f_{10\%}$	0,4-12k	0,3-7,5k	0,4-12k	0,3-7,5k	Hz	
	$f_{5\%}$	0,6-10,5k	0,45-6k	0,6-10,5k	0,45-6k	Hz	
Resonanzfrequenz • Resonant frequency	$f_r$	>46 (+25 dB)	>25 (+25 dB)	>46 (+25 dB)	>25 (+25 dB)	kHz	
Phasengang • Phase response	±5°	1,8-3,3k	1,4-3,3k	1,8-3,3k	1,4-3,3k	Hz	
Querrichtungsfaktor • Transverse sensitivity	$\Gamma_{90MAX}$	< 5	< 5	< 5	< 5	%	
Eigenrauschen (Effektivwert; 0,5 Hz - 20 kHz) • Residual noise (RMS; 0,5 Hz - 20 kHz)		$a_{n wide band}$	< 3000	< 400	< 3000	< 400	µg
Rauschdichten • Noise densities	0,1 Hz $a_{n1}$	200	30	200	30	µg/√Hz	
	1 Hz $a_{n2}$	80	8	80	8	µg/√Hz	
	10 Hz $a_{n3}$	30	3	30	3	µg/√Hz	
	100 Hz $a_{n4}$	8	0,8	8	0,8	µg/√Hz	
Nichtlinearität im Messbereich • Non-linearity for full range		$THD$	2	2	2	2	%
Konstantstromversorgung • Constant current supply		$I_{CONST}$	2 .. 20	2 .. 20	2 .. 20	2 .. 20	mA
Arbeitspunktspannung bei 25 °C • Output bias voltage at 25 °C		$U_{BIAS}$	12 .. 14,5	12 .. 14,5	12 .. 14,5	12 .. 14,5	V
Änderung bei $T_{min}/T_{max}$ • Deviation for $T_{min}/T_{max}$			± 10	± 10	± 10	± 10	%
Ausgangsimpedanz • Output impedance		$I_{CONST} = 4 \text{ mA}$ $r_{OUT}$	<100	<100	<100	<100	Ω
Elektronisches Datenblatt (TEDS) • Electronic data sheet (TEDS)		IEEE 1451.4; Template 25 (DS2431)					
Verhalten gegenüber Umgebungseinflüssen • Environmental characteristics							
Arbeitstemperaturbereich • Operating temperature range		$T_{min}/T_{max}$	-40 / 120	-40 / 120	-40 / 120	-40 / 120	°C
Temperaturkoeffizient • Temperature coefficient		$TK(B_{ua})$	0,03	-0,03	0,03	-0,03	%/K
			±0,00	-0,06	±0,00	-0,06	
			-0,04	-0,08	-0,04	-0,08	
			-0,08	-0,11	-0,08	-0,11	
Temperatursprungempfindlichkeit • Temperature transient sensitivity		$b_{aT}$	1,5	0,3	1,5	0,3	ms <sup>2</sup> /K
Magnetfeldempfindlichkeit • Magnetic field sensitivity		$b_{aB}$	4,5	0,5	4,5	0,5	ms <sup>2</sup> /T
Mechanische Daten • Mechanical data							
Masse ohne Kabel • Weight without cable		$m$	2,4 / 0,085	3,2 / 0,11	2,4 / 0,085	3,2 / 0,11	g / oz
Gehäusematerial • Case material		Aluminium / Edelstahl • Aluminum / Stainless steel					
Kabelanschluss • Cable connection		axial		radial			
Buchse • Socket		UNF 10-32					
Befestigung • Mounting		M3-Bodengewinde • M3 thread in base					

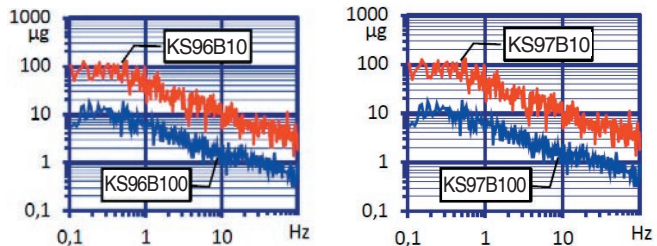
## Typischer Frequenz- und Phasengang Typical Amplitude and Phase Response



## Temperaturverhalten Temperature Characteristics



## Rauschverhalten Noise Characteristics



## Passendes Zubehör • Suitable Accessories

Anschluss-zubehör	<ul style="list-style-type: none"> <li>• <b>009-UNF-UNF-1,5</b>: Störrames Kabel 2 x UNF 10-32; 1,5 m lang; 120 °C</li> <li>• <b>009-UNF-BNC-1,5</b>: Störrames Kabel UNF 10-32 / BNC; 1,5 m lang; 120 °C</li> <li>• <b>010-UNF-BNC-5/10</b>: Störrames UNF 10-32 / BNC; 5 / 10 m lang; 120 °C</li> <li>• <b>016</b>: Kupplung für 2 UNF 10-32-Stecker</li> <li>• <b>017</b>: Adapter UNF 10-32 / BNC (männlich)</li> <li>• <b>117</b>: Adapter UNF 10-32 / BNC (weiblich)</li> <li>• <b>025</b>: Adapter UNF 10-32 / TNC (männlich)</li> </ul>
Connection accessories	<ul style="list-style-type: none"> <li>• <b>009-UNF-UNF-1,5</b>: Low noise cable 2 x UNF 10-32; 1.5 m long; 120 °C</li> <li>• <b>009-UNF-BNC-1,5</b>: Low noise cable 2 x UNF 10-32 / BNC; 1.5 m long; 120 °C</li> <li>• <b>010-UNF-BNC-5/10</b>: Low noise cable UNF 10-32 / BNC; 5 / 10 m long; 120 °C</li> <li>• <b>016</b>: Coupler for 2 UNF 10-32 plugs</li> <li>• <b>017</b>: Adapter UNF 10-32 / BNC (male)</li> <li>• <b>117</b>: Adapter UNF 10-32 / BNC (female)</li> <li>• <b>025</b>: Adapter UNF 10-32 / TNC (male)</li> </ul>
Befestigungs-zubehör	<ul style="list-style-type: none"> <li>• <b>021</b>: Gewindestift M3</li> <li>• <b>106</b>: Isolierflansch M3</li> <li>• <b>129</b>: Isolierendes Klebepad M3</li> <li>• <b>108</b>: Haftmagnet M3</li> <li>• <b>038</b>: Sofortkleber</li> </ul>
Mounting accessories	<ul style="list-style-type: none"> <li>• <b>021</b>: Mounting stud M3</li> <li>• <b>106</b>: Insulating flange M3</li> <li>• <b>129</b>: Insulating adhesive pad M3</li> <li>• <b>108</b>: Magnetic base M3</li> <li>• <b>038</b>: Instant glue</li> </ul>

## Bestellinformation • Ordering Information

KS96Bxx/01, KS97Bxx/01: Aufnehmer mit Zubehöretui; Inhalt: Kabel 009-UNF-BNC-1,5, Gewindestift 021, Klebewachs 002, Isolierflansch 106, Klebepad 129, Haftmagnet 108, Bedienungsanleitung, Kennblatt  
Sensor with accessories kit including cable 009-UNF-BNC-1,5, mounting stud 021 adhesive wax 002, insulating flange 106, adhesive pad 129, magnetic base 108, instruction manual, data sheet

KS96Bxx; KS97Bxx: Aufnehmer mit Kennblatt  
Sensor with data sheet

Hinweis: Auf Wunsch liefern wir unsere Aufnehmer mit einem kostengünstigen DKD-Kalibrierzertifikat. Preise auf Anfrage.

Note: Our transducers can be supplied with an attractively priced calibration certificate of DKD. Prices on demand.

Änderungen vorbehalten.

Specifications subject to change without prior notice.

Manfred Weber

**Metra Mess- und Frequenztechnik in Radebeul e.K.**

Meissner Str. 58  
D-01445 Radebeul  
Tel. +49-(0)351-836 2191

P.O.Box 01 01 13  
D-01435 Radebeul  
Fax: +49-(0)351-836 2940

Ausgabe / Edition: 12/19

Internet: [www.MMF.de](http://www.MMF.de)  
Email: [Info@MMF.de](mailto:Info@MMF.de)